

DEMONSTRAÇÕES CONTÁBEIS EM 31 DE DEZEMBRO DE 2018 E
RELATÓRIO DO AUDITOR INDEPENDENTE

*Fundação Clínica
Carmem Lúcia*

SUMÁRIO

RELATÓRIO DO AUDITOR INDEPENDENTE SOBRE AS DEMONSTRAÇÕES CONTÁBEIS..... 3

a) Balanço Patrimonial em 31 de dezembro..... 6

b) Demonstração do Resultado do Período..... 7

c) Demonstração das Mutações do Patrimônio Líquido..... 8

d) Demonstração dos Fluxos de Caixa..... 9

e) Notas Explicativas às Demonstrações Contábeis..... 11

Em nossa opinião, as demonstrações contábeis acima referidas apresentam adequadamente, em todos os aspectos relevantes, a posição patrimonial e financeira, da Fundação Clínica Carmem Lúcia em 31 de dezembro de 2019, o desempenho de suas operações e os seus respectivos fluxos de caixa para o exercício findo nessa data, de acordo com as práticas contábeis aplicáveis no Brasil.

Bases para opinião

Nossa opinião foi conduzida de acordo com as normas brasileiras e internacionais de auditoria. Nossas responsabilidades, em conformidade com tais normas, estão descritas na seção a seguir intitulada "Responsabilidades do auditor em relação às demonstrações contábeis". Somos independentes em relação à Entidade, de acordo com as condições éticas relevantes previstas no Código de Ética Profissional do Contador e nas normas profissionais emitidas pelo Conselho Federal de Contabilidade, e cumprimos com as demais responsabilidades éticas de acordo com essas normas. Acreditamos que a evidência de auditoria obtida é suficiente e apropriada para fundamentar nossa opinião.

Outras informações que acompanham as demonstrações contábeis e o relatório do auditor

A administração da Entidade é responsável por essas outras informações que compreendem o Relatório da Administração.

Essas outras informações foram obtidas por meio do Relatório da Administração e não representam uma garantia sobre a veracidade das informações contidas no relatório.

Em conformidade com as normas de auditoria aplicáveis, nossa responsabilidade é e é de fato o balanço da administração e, de acordo com o que o Relatório da Administração está, de forma relevante, fundamentada com os fatos e dados disponíveis no momento do conhecimento obtido no curso da auditoria, acreditamos que as informações relevantes no Relatório da Administração, suas referências e conexões são adequadas para não termos nada a relatar a este respeito.

RELATÓRIO DO AUDITOR INDEPENDENTE SOBRE AS DEMONSTRAÇÕES CONTÁBEIS

Ao Conselho Deliberativo da
FUNDAÇÃO CLÍNICA CARMEM LÚCIA
Vila Velha/ES

Opinião

Examinamos as demonstrações contábeis da **Fundação Clínica Carmem Lúcia** que compreende o balanço patrimonial em 31 de dezembro de 2019, e as respectivas demonstrações do resultado do período, das mutações do patrimônio líquido e dos fluxos de caixa para o exercício findo nessa data, bem como as correspondentes notas explicativas, incluindo o resumo das principais políticas contábeis.

Em nossa opinião, as demonstrações contábeis acima referidas apresentam adequadamente, em todos os aspectos relevantes, a posição patrimonial e financeira, da **Fundação Clínica Carmem Lúcia** em 31 de dezembro de 2019, o desempenho de suas operações e os seus respectivos fluxos de caixa para o exercício findo nessa data, de acordo com as práticas contábeis adotadas no Brasil.

Base para opinião

Nossa auditoria foi conduzida de acordo com as normas brasileiras e internacionais de auditoria. Nossas responsabilidades, em conformidade com tais normas, estão descritas na seção a seguir intitulada "Responsabilidades do auditor pela auditoria das demonstrações contábeis". Somos independentes em relação a Entidade, de acordo com os princípios éticos relevantes previstos no Código de Ética Profissional do Contador e nas normas profissionais emitidas pelo Conselho Federal de Contabilidade, e cumprimos com as demais responsabilidades éticas de acordo com essas normas. Acreditamos que a evidência de auditoria obtida é suficiente e apropriada para fundamentar nossa opinião.

Outras informações que acompanham as demonstrações contábeis e o relatório do auditor

A administração da Entidade é responsável por essas outras informações que compreendem o Relatório da Administração.

Nossa opinião sobre as demonstrações contábeis não abrange o Relatório da Administração e não expressamos qualquer forma de conclusão de auditoria sobre esse relatório.

Em conexão com a auditoria das demonstrações contábeis, nossa responsabilidade é a de ler o Relatório da Administração e, ao fazê-lo, considerar se esse relatório está, de forma relevante, inconsistente com as demonstrações contábeis ou com nosso conhecimento obtido na auditoria ou, de outra forma, aparenta estar distorcido de forma relevante. Se, com base no trabalho realizado, concluirmos que há distorção relevante no Relatório da Administração, somos requeridos a comunicar esse fato. Não temos nada a relatar a este respeito.

Responsabilidade da administração e da governança pelas demonstrações contábeis

A Administração é responsável pela elaboração e adequada apresentação das demonstrações contábeis de acordo com as práticas contábeis adotadas no Brasil e pelos controles internos que ela determinou como necessários para permitir a elaboração de demonstrações contábeis livres de distorção relevante, independentemente se causada por fraude ou erro.

Na elaboração das demonstrações contábeis, a Administração é responsável pela avaliação da capacidade de a Entidade continuar operando, divulgando, quando aplicável, os assuntos relacionados com a sua continuidade operacional e o uso dessa base contábil na elaboração das demonstrações contábeis, a não ser que a administração pretenda liquidar a Entidade ou cessar suas operações, ou não tenha nenhuma alternativa realista para evitar o encerramento das operações.

Os responsáveis pela governança da Companhia são aqueles com responsabilidade pela supervisão do processo de elaboração das demonstrações contábeis.

Responsabilidade do auditor pela auditoria das demonstrações contábeis

Nossos objetivos são obter segurança razoável de que as demonstrações contábeis, tomadas em conjunto, estejam livres de distorção relevante, independentemente se causada por fraude ou erro, e emitir relatório de auditoria contendo nossa opinião. Segurança razoável é um alto nível de segurança, mas não uma garantia de que a auditoria conduzida de acordo com as normas brasileiras e internacionais de auditoria sempre detectam as eventuais distorções relevantes existentes. As distorções podem ser decorrentes de fraude ou erro e são consideradas relevantes quando, individualmente ou em conjunto, possam influenciar, dentro de uma perspectiva razoável, as decisões econômicas de usuários tomadas com base nas referidas demonstrações contábeis.


Como parte da auditoria realizada de acordo com as normas brasileiras e internacionais de auditoria, exercemos julgamento profissional e mantemos ceticismo profissional ao longo da auditoria. Além disso:

- Identificamos e avaliamos os riscos de distorção relevante nas demonstrações contábeis, independentemente se causada por fraude ou erro, planejamos e executamos procedimentos de auditoria em resposta a tais riscos, bem como obtemos evidência de auditoria apropriada e suficiente para fundamentar nossa opinião. O risco de não detecção de distorção relevante resultante de fraude é maior do que o proveniente de erro, já que a fraude pode envolver o ato de burlar os controles internos, conluio, falsificação, omissão ou representações falsas intencionais.
- Obtemos entendimento dos controles internos relevantes para a auditoria para planejarmos procedimentos de auditoria apropriados às circunstâncias, mas, não, com o objetivo de expressarmos opinião sobre a eficácia dos controles internos da Entidade.

- Avaliamos a adequação das políticas contábeis utilizadas e a razoabilidade das estimativas contábeis e respectivas divulgações feitas pela administração.
- Concluimos sobre a adequação do uso, pela administração, da base contábil de continuidade operacional e, com base nas evidências de auditoria obtidas, se existe incerteza relevante em relação a eventos ou condições que possam levantar dúvida significativa em relação à capacidade de continuidade operacional da Entidade. Se concluirmos que existe incerteza relevante, devemos chamar atenção em nosso relatório de auditoria para as respectivas divulgações nas demonstrações contábeis ou incluir modificação em nossa opinião, se as divulgações forem inadequadas. Nossas conclusões estão fundamentadas nas evidências de auditoria obtidas até a data de nosso relatório. Todavia, eventos ou condições futuras podem levar a Entidade a não mais se manter em continuidade operacional.
- Avaliamos a apresentação geral, a estrutura e o conteúdo das demonstrações contábeis, inclusive as divulgações e se as demonstrações contábeis representam as correspondentes transações e os eventos de maneira compatível com o objetivo de apresentação adequada.

Comunicamo-nos com os responsáveis pela governança a respeito, entre outros aspectos, do alcance planejado, da época da auditoria e das constatações significativas de auditoria, inclusive as eventuais deficiências significativas nos controles internos identificados durante nossos trabalhos.

Vila Velha/ES, 05 de agosto de 2020.


Hasten Consultoria – Treinamento e Gestão Empresarial
 CRC-ES nº 004635/O-4
Lafaete Jorge Siqueira Ferreira
 CRC-ES nº 11.213/O

Notas	2019	2018
	244.835,80	287.828,48
	5.518,97	14.944,97
	9.394,74	27.256,24
	2.007,38	70.742,77
	244.377,66	168.781,58
	67.048,40	-
	6.427,40	6.373,81
	831.440,18	597.132,04
	500.317,88	408.234,43
	45.825,11	26.774,21
	4.210,85	-
	281.081,56	27.083,61
	1.196.378,75	248.930,36

a) Balanço Patrimonial em 31 de dezembro
Em reais

Ativo	Notas	2019	2018
Circulante		975.154,88	696.960,49
Caixa e equivalentes de caixa	5	891.664,24	627.514,84
Adiantamento a empregados	6	58.609,93	25.624,00
Desembolsos para ressarc. futuros	7	75,22	-
Valores pendentes de prest. de contas	8	618,30	330,00
Despesas antecipadas	9	7.429,31	6.218,80
Materiais em Estoque	10	16.707,88	37.272,85
Outros valores a receber	-	50,00	-
Não Circulante		191.120,87	147.980,97
Títulos de capitalização	11	13.717,36	13.717,36
Participações Societárias	12	547,73	101,03
Imobilizado	15	176.855,78	134.162,58
Total do Ativo		1.166.275,75	844.941,46
Passivo e Patrimônio Líquido		2019	2018
Circulante		334.835,60	287.829,42
Fornecedores	16.a	5.519,97	14.644,97
Vinculado a consignações	16.b	9.394,74	27.286,24
Vinculado a obrigações trib./trab.	16.c	2.067,39	70.742,77
Obrigações com pessoal	16.d	244.377,66	168.781,53
Recursos de projetos	17	67.048,40	-
Outras obrigações	18	6.427,44	6.373,91
Patrimônio Líquido		831.440,15	557.112,04
Patrimônio social	19	500.317,83	403.234,42
Doações patrimoniais	19	45.825,11	56.794,21
Ajustes de exercícios anteriores	19	4.210,65	-
Superávit do exercício	20	281.086,56	97.083,41
Total do Passivo e Patrimônio Líquido		1.166.275,75	844.941,46

As Notas Explicativas da Administração são parte integrante das Demonstrações Contábeis.

b) Demonstração do Resultado do Período

Em reais

	Notas	2019	2018
Receitas		3.064.216,86	5.260.304,04
Receitas ordinárias	21 e 22	2.431.501,71	2.398.433,59
Receitas com gratuidades	21	479.063,81	2.857.125,81
Receitas extraordinárias	21	3.977,69	1.492,31
Convênio/contrato	21	149.246,53	-
Outras receitas	21	427,12	3.252,33
Despesas Operacionais		1.902.941,85	1.952.527,58
Remuneração de pessoal com vínculo empregatício	24	1.542.447,69	1.329.296,98
Remuneração de pessoal sem vínculo empregatício	24	54.524,71	32.455,43
Benefício a pessoal com vínculo empregatício	24	150.757,83	119.145,92
Encargos sociais	24	150.534,62	465.680,25
Treinamentos	24	4.677,00	5.949,00
Despesas Administrativas		396.621,74	327.023,49
Despesas com serviços de terceiros	24	87.829,22	89.896,91
Despesas com materiais	24	100.419,66	64.244,29
Despesas com comunicações	24	15.816,89	14.306,90
Despesas com manutenção da infraestrutura	24	30.172,14	27.759,94
Outras despesas administrativas	24	159.060,34	129.024,55
Despesas tributárias	24	3.323,49	1.790,90
Gratuidades e Trabalho Voluntário		479.063,81	2.857.125,81
Gratuidades e trabalho voluntário	25	479.063,81	2.857.125,81
Depreciação e Amortização do Patrimônio		37.724,72	38.935,43
Despesas com depreciação/amortização	24	37.724,72	38.935,43
Resultado Financeiro		33.836,35	13.250,56
Receitas financeiras	22	38.265,34	22.370,70
Despesas financeiras	24	(4.428,99)	(9.120,14)
Despesas Extraordinárias		614,53	858,88
Outras despesas extraordinárias	24	614,53	858,88
Superávit do Exercício		281.086,56	97.083,41


As Notas Explicativas da Administração são parte integrante das Demonstrações Contábeis.

c) Demonstração das Mutações do Patrimônio Líquido

Em reais

Discriminação	Patrimônio Social	Doações Patrimoniais	Ajustes de Exercícios Anteriores	Superávit (Déficit) do Exercício	Patrimônio Líquido
Saldos Iniciais em 01 de Janeiro de 2018	206.694,79	72.637,42	(4.417,10)	200.956,73	475.871,84
Doações patrimoniais	-	(15.843,21)	-	-	(15.843,21)
Superávit acumulado	200.956,73	-	-	(200.956,73)	-
Ajustes de exercícios anteriores	(4.417,10)	-	4.417,10	-	-
Superávit do exercício	-	-	-	97.083,41	97.083,41
Saldos Finais em 31 de Dezembro de 2018	403.234,42	56.794,21	-	97.083,41	557.112,04
Movimento do Período					
Doações patrimoniais	-	(10.969,10)	-	-	(10.969,10)
Superávit acumulado	97.083,41	-	-	(97.083,41)	-
Ajustes de exercícios anteriores	-	-	4.210,65	-	4.210,65
Superávit do exercício	-	-	-	281.086,56	281.086,56
Saldos Finais em 31 de Dezembro de 2019	500.317,83	45.825,11	4.210,65	281.086,56	831.440,15

As Notas Explicativas da Administração são parte integrante das Demonstrações Contábeis.



d) Demonstração dos Fluxos de Caixa

Em reais

	2019	2018
Variação Líquida das Disponibilidades		
Superávit Líquido do exercício	281.086,56	97.083,41
Receitas e Despesas que não afetam o Caixa	41.935,37	38.935,43
Depreciações e amortizações	37.724,72	38.935,43
Ajustes de exercício anteriores	4.210,65	-
(Aumento) / Diminuição do Ativo Circulante e Não Circulante	(14.044,99)	(20.265,48)
Adiantamentos a empregados	(32.985,93)	(25.286,50)
Valores pendentes de prestação de contas	(288,30)	(330,00)
Despesas antecipadas	(1.210,51)	35,48
Materiais em estoque	20.564,97	5.315,54
Outros valores a receber	(125,22)	-
Aumento / (Diminuição) do Passivo Circulante e Não Circulante	36.037,08	(7.544,04)
Fornecedores	(9.125,00)	8.752,31
Vinculado a consignações	(17.891,50)	12.944,29
Vinculado a obrigações tributárias/trabalhistas	(68.675,38)	9.876,61
Obrigações com pessoal	75.596,13	(24.936,09)
Recursos de Projetos	67.048,40	-
Outras obrigações	53,53	1.662,05
Doações patrimoniais	(10.969,10)	(15.843,21)
Caixa Gerado (Aplicado) nas Atividades Operacionais	345.014,02	108.209,32
Fluxo de Caixa das Atividades de Investimentos	(80.864,62)	(26.892,59)
(-) Aquisição de imobilizado	(80.417,92)	(26.797,10)
(-) Aquisição de investimento	(446,70)	(95,49)
Baixa do imobilizado	-	-
Variação Líquida de Caixa	264.149,40	81.316,73
Caixa e Equivalente de Caixa		
Saldo Inicial do Exercício	627.514,84	546.198,11
Saldo Final do Exercício	891.664,24	627.514,84
Variação no Exercício	264.149,40	81.316,73

As Notas Explicativas da Administração são parte integrante das Demonstrações Contábeis.

NOTA 01 – CONTEXTO OPERACIONAL

A Fundação Clínica Carmem Lúcia presta serviços odontológicos, médicos e psicológicos para famílias de baixa renda da Região V de Vila Velha, ES, Brasil. Carmem Lucia Buck nasceu em Mantena, MG, e mudou-se para Vila Velha, ES. Como uma jovem mulher, ela se mudou para os Estados Unidos, onde ela se casou e começou a criar uma família. Sempre sonhou em dar algo de volta para Vila Velha. Infelizmente, ela faleceu de câncer de cólon em 2003. Através do generoso apoio da Fundação PCLB (Nova York, EUA), amigos e familiares se uniram para realizar o sonho dela de criar uma clínica de saúde no Brasil.

A Clínica Carmem Lúcia foi criada em 2009 como um projeto da PCLB Foundation, Fundação Ceciliano Abel da Almeida (FCAA), e da Universidade Federal do Espírito Santo (UFES) com a ajuda do Movive e GG5. Após a realização de uma avaliação das necessidades, decidiu-se em localizar a clínica na Região 5 de Vila Velha. Uma comissão informal de líderes da comunidade foi formada para decidir que tipo de clínica e quem poderiam participar na clínica. A comunidade decidiu que serviços odontológicos, pediátricos, ginecológicos seria a maior necessidade. Assim, a clínica passou a oferecer atendimento odontológico, médico geral e pediatra, e em 2010, acrescentou serviços ginecológicos. Então, em 2013, através de uma parceria com a Universidade de Vila Velha, a clínica passou a oferecer serviços psicológicos.

Em junho de 2013, líderes comunitários criaram a Fundação Clínica Carmem Lucia como uma organização filantrópica, e em 2014 a clínica tornou-se totalmente independente da FCAA e UFES. Em 2016, a Lei Municipal 5.754 de Vila Velha declarou de Utilidade Pública Municipal a Fundação Clínica Carmem Lúcia e em 2017, a Lei Estadual 10.734 do Espírito Santo declarou Utilidade Pública Estadual a Fundação Clínica Carmem Lúcia.

A Fundação Clínica Carmem Lúcia, é uma entidade sem fins lucrativos, classificada civilmente como Fundação, estabelecida à Rodovia do Sol, Km 15, Bairro Riviera da Barra, Vila Velha/ES, registrada sob o nº 3971 no Livro A em 25/06/2013 e inscrita no CNPJ sob o nº 18.553.095/0001-36, que tem por objetivo de prover e promover a saúde, educação e serviços sociais para os indivíduos carentes da região de Vila Velha, que no desempenho de suas atividades deverá:

- ✓ Promover o desenvolvimento humano e melhoria da saúde das populações carentes;
- ✓ Promover educação integral do cidadão e o exercício da cidadania.

NOTA 02 – APRESENTAÇÃO DAS DEMONSTRAÇÕES CONTÁBEIS

As Demonstrações Contábeis foram elaboradas e estão sendo apresentadas conforme as práticas contábeis adotadas no Brasil, incluindo as disposições da Resolução do Conselho Federal de Contabilidade nº 1.409/12, que aprovou a Interpretação Técnica ITG 2002 – “Entidades sem Finalidade de Lucros”, combinada com a NBC TG 1000 (CPC PME) “Contabilidade para Pequenas e Médias Empresas”. A preparação de Demonstrações Contábeis em conformidade com as referidas normas requer o uso de certas estimativas contábeis e também o exercício de julgamento por parte da administração da Fundação no processo de aplicação das políticas

NOTA 03 – MOEDA FUNCIONAL E MOEDA DE APRESENTAÇÃO

As Demonstrações Contábeis estão sendo apresentadas em Reais, que é a moeda funcional da Fundação.

NOTA 04 – RESUMO DAS PRÁTICAS CONTÁBEIS

I – Apuração do resultado

O reconhecimento das receitas e despesas é efetuado em conformidade com o regime contábil da competência.

II – Direitos e obrigações

Os direitos e as obrigações foram classificados em ordem decrescente de realização e exigibilidade, sendo que aqueles realizáveis e exigíveis até ao final do exercício seguinte, são classificados no Ativo Circulante e Passivo Circulante, respectivamente, enquanto que os que serão realizados e exigidos após o término do exercício seguinte são classificados no Longo Prazo, no Ativo e Passivo, respectivamente.

III – Ativos financeiros

Caixa e equivalentes de caixa são representados por disponibilidades em moeda nacional em espécie, depósitos bancários e investimentos de curto prazo representados por aplicações no mercado aberto de alta liquidez, resgatáveis em até três meses e que apresentem risco insignificante de mudança de valor justo.

As aplicações financeiras de liquidez imediata estão avaliadas pelo custo de aplicação, acrescidos dos rendimentos proporcionalmente auferidos até a data do balanço, em obediência ao regime de competência dos exercícios. Os resultados obtidos são aplicados integralmente nas atividades da Entidade.

Não existem outros ativos financeiros, mantidos para negociação, ou que requeiram procedimentos de contabilização específicos.

NOTA 05 – CAIXA E EQUIVALENTES DE CAIXA

Correspondem aos valores disponíveis em depósitos bancários de curtíssimo prazo, que possuem liquidez imediata.

Descrição	Em 31 de dezembro de	
	2019	2018
Caixa	1.854,86	1.210,65
Depósitos bancários - recursos livres	85.182,14	218.301,85
Depósitos bancários - recursos com restrições	26.746,37	0,00
Depósitos bancários - aplicação financeira	737.578,84	408.002,34
Depósitos bancários - aplicação financeira com restrições	40.302,03	0,00
Total	891.664,24	627.514,84

NOTA 06 – ADIANTAMENTO A EMPREGADOS

Refere-se a adiantamentos realizados em 2019, referente a salário de empregados e descontados na folha de pagamento de 2020:

Descrição	Em 31 de dezembro de	
	2019	2018
Adiantamento de salários	840,00	25.624,00
Adiantamento de férias	57.769,93	0,00
Total	58.609,93	25.624,00

NOTA 07 – DESEMBOLSOS PARA RESSARCIMENTOS FUTUROS

Refere-se ao pagamento a maior de R\$ 75,00 (setenta e cinco reais) a Welita de Cassia Duraes Mareto pendente de devolução para o Exercício de 2020.

NOTA 08 – VALORES PENDENTES DE PRESTAÇÃO DE CONTAS

O saldo de R\$ 618,30 (seiscentos e dezoito reais e trinta centavos), refere-se a adiantamentos a fornecedores pendentes de emissão de Nota Fiscal para o Exercício de 2020.

NOTA 09 – DESPESAS ANTECIPADAS

A Entidade adota a política de contratar a cobertura de seguros para imóvel e veículos sujeitos a riscos por montantes considerados pela Administração como suficientes para cobrir eventuais sinistros.

Descrição	Em 31 de dezembro de	
	2019	2018
Seguros Patrimoniais	681,30	423,17
Seguros de Veículos	1.510,53	1.424,90
Seguros de Responsabilidade Civil Profissional	5.237,48	4.370,73
Total	7.429,31	6.218,80

NOTA 10 – MATERIAIS EM ESTOQUE

A Entidade mantém registros de materiais estocáveis, tais como materiais médicos e odontológicos, que em 31/12/2019 finalizou com um saldo no Ativo de R\$ 16.707,88 (dezesseis mil, setecentos e sete reais e oitenta e oito centavos).

NOTA 11 – TÍTULOS DE CAPITALIZAÇÃO

Em 31/12/2019 a Entidade possui títulos de capitalização conforme tabela abaixo:

Descrição	Em 31 de dezembro de	
	2019	2018
Título de Capitalização nº 4348725-7 SulaCap	6.858,68	6.858,68
Título de Capitalização nº 4348726-5 SulaCap	6.858,68	6.858,68
Total	13.717,36	13.717,36

Em virtude da Pandemia não foi possível a atualização do saldo até a data de fechamentos das Demonstrações Contábeis. O mesmo será feito no exercício de 2020.

NOTA 12 – INVESTIMENTOS

A entidade apresentou no Exercício de 2019 Cotas Capital no Banco SICOOB que após rendimentos finalizou com um saldo de R\$ 547,73 (quinhentos e quarenta e sete reais e setenta e três centavos).

NOTA 13 – REDUÇÃO AO VALOR RECUPERÁVEL DE ATIVOS

Em atendimento ao disposto na Lei 11.638/07, a entidade efetua anualmente a verificação dos sinais internos e externos dos seus ativos produtivos conforme previsto na seção 27 da NBC TG 1000. Referente ao exercício 2019 a administração julga que não é necessário a contabilização de qualquer quantia a título de *impairment* sobre seu ativo imobilizado, pois o valor de uso é maior do que o seu saldo contábil líquido.

NOTA 14 – AJUSTE A VALOR PRESENTE

Igualmente ao item anterior, a entidade avalia anualmente seus ativos e passivos para verificar a necessidade de ajustes a valor presente. Referente ao exercício 2019 concluiu que não houve efeito relevante que justificasse qualquer ajuste.

NOTA 15 – IMOBILIZADO

Os Ativos Imobilizados estão apresentados pelo custo de aquisição até 31/12/2019 e apresentaram as variações, levando em consideração a vida útil econômica dos bens:

Imobilizado	Taxa média anual de depreciação %	Em 31 de dezembro de	
		2019	2018
Benfeitoria em imóveis de terceiros	29,27%	19.510,00	19.510,00
Equipamentos de informática	20%	97.582,05	66.769,49
Equipamentos de comunicação	10%	3.539,86	251,86

Aparelhos de refrigeração	10%	31.585,84	25.579,04
Equipamentos de copa e cozinha	10%	139,00	139,00
Equipamentos de som e vídeo	20%	1.499,00	1.499,00
Móveis e utensílios diversos	10%	54.749,36	50.811,51
Máquinas e equipamentos diversos	10%	4.233,33	2.017,92
Equipamentos de segurança	10%	485,00	485,00
Equipament. Médicos/odontológicos	10%	114.643,24	80.485,94
Veículos	20%	59.004,68	59.004,68
Subtotal		386.971,36	306.553,44
(-) Depreciação/amortização acumulada		(210.115,58)	(172.390,86)
Total		176.855,78	134.162,58

Composição do Ativo Imobilizado	2019
Saldo imobilizado líquido no início do exercício	134.162,58
Aquisições de bens	80.417,92
(-) Depreciação do Exercício	37.724,72
Saldo imobilizado líquido no final do exercício	176.855,78

NOTA 16 – PASSIVOS

a) Fornecedores de Materiais e Serviços

Avaliados pelo valor de entrada de notas fiscais emitidas contra a instituição, em decorrência do fornecimento de materiais, insumos e gêneros diversos diretamente relacionados à atividade fim da Entidade que serão liquidados nos meses subsequentes do exercício seguinte.

Descrição	Em 31 de dezembro de	
	2019	2018
Fornecedor	5.519,97	14.644,97

b) Vinculado de Consignações

Neste título estão registrados os valores de Imposto de Renda e Pensão Alimentícia a Pagar descontados em folha de salários dos empregados a recolher aos credores:

Descrição	Em 31 de dezembro de	
	2019	2018
Imposto de renda retido na fonte	9.168,01	27.021,03
Pensão Alimentícia a Pagar	0,00	265,21
Previdência Social a Recolher	226,73	0,00

c) Vinculado a Obrigações Tributárias

Registra as obrigações tributárias decorrentes de retenção na fonte por ocasião de pagamentos a fornecedores de serviços sujeitos a retenção de PIS/COFINS/CSLL, IRRF e ISSQN de acordo com a legislação vigente, bem como, o PIS, o INSS e o FGTS incidentes sobre folha de pagamento de salários.

Descrição	Em 31 de dezembro de	
	2019	2018
PIS/COFINS/CSLL a recolher	60,45	120,90
IRRF a recolher (terceiros)	748,44	39,00
ISSQN a recolher	1.038,94	22,70
PIS a recolher	0,00	2.683,52
INSS a recolher FOPAG	0,00	52.844,83
INSS a recolher Terceiros	219,56	0,00
FGTS a recolher	0,00	15.031,82
Total	2.067,39	70.742,77

d) Obrigações com Pessoal / Empregados

Salários a pagar: Valor líquido dos salários dos funcionários de dezembro/2019 que serão pagos no início de janeiro/2020 observando a legislação trabalhista vigente.

Descrição	Em 31 de dezembro de	
	2019	2018
Salários a pagar	82.392,81	66.852,53

Férias a pagar: Contempla o saldo de férias e respectivos encargos sociais (INSS, FGTS e PIS) devidos aos empregados da Entidade até 31/12/2019:

Descrição	Em 31 de dezembro de	
	2019	2018
Férias a pagar	149.985,98	76.066,41
INSS sobre férias	0,00	19.016,62
FGTS sobre férias	11.998,87	6.085,31
PIS sobre férias	0,00	760,66
Total	161.984,85	101.929,00

NOTA 17 – RECURSOS DE PROJETOS

Descrição	Em 31 de dezembro de	
	2019	2018
ArcellorMittal Brasil S/A	14,02	0,00
SICOOB – Projeto Posto de Coleta de Leite	26.732,35	0,00
Termo de Fomento – 007/2019	40.302,03	0,00
Total	67.048,40	0,00

NOTA 18 – OUTRAS OBRIGAÇÕES

Descrição	Em 31 de dezembro de	
	2019	2018
Outras Contas a Pagar	615,44	973,91
Aluguéis a Pagar	5.812,00	5.400,00
Total	6.427,44	6.373,91

NOTA 19 – PATRIMÔNIO LÍQUIDO

O Patrimônio Líquido da Fundação Clínica Carmem Lúcia apresentou o seguinte saldo no exercício de 2019:

Descrição	Em 31 de dezembro de	
	2019	2018
Patrimônio social	500.317,83	403.234,42
Doações patrimoniais	45.825,11	56.794,21
Ajustes de Exercícios Anteriores	4.210,65	0,00
Superávit do exercício	281.086,56	97.083,41
Total	831.440,15	557.112,04

NOTA 20 – DA APURAÇÃO DO RESULTADO – SUPERÁVIT DO EXERCÍCIO

O Superávit do exercício de 2019, no montante de R\$ 281.086,56 (duzentos e oitenta e um mil, oitenta e seis reais e cinquenta e seis centavos) está registrado na conta de “Superávit do Exercício” enquanto não aprovada pela Assembleia dos associados, e após a sua aprovação deve ser transferido para o Patrimônio Social.

NOTA 21 – RECEITAS

As receitas estão registradas segregadas em contas específicas que identificam as suas origens, especialmente com doações; gratuidades e trabalhos voluntários; e aplicações financeiras.

Receitas	2019	2018
Receitas ordinárias - Doações	2.431.501,71	2.398.433,59
Convênios/Contratos	149.246,53	0,00
Gratuidades / trabalho voluntário	479.063,81	2.857.125,81
Outras receitas	427,12	3.252,33
Receitas extraordinárias	3.977,69	1.492,31
Receitas financeiras	38.265,34	22.370,70
Total das Receitas	3.102.482,20	5.282.674,74

NOTA 22 – DOAÇÕES

As doações recebidas no exercício de 2019 alcançaram R\$ 2.431.501,71 (dois milhões, quatrocentos e trinta e um mil, quinhentos e um reais e setenta e um centavos), conforme detalhado:

Receitas Ordinárias - Doações	2019
Doações recebidas do exterior	2.380.138,36
Doações de recursos financeiros	36.423,25
Doações <i>in natura</i>	2.160,60
Doações patrimoniais	12.779,50
Total	2.431.501,71

NOTA 23 – ISENÇÕES DE TRIBUTOS

Diante das disposições legais, a Fundação Clínica Carmem Lúcia obteve renúncia fiscal durante o ano de 2019 de IRPJ e CSLL sobre o resultado do exercício.

Isenção Tributária	2019
IRPJ – 15%	42.162,98
CSLL – 9%	25.297,79

NOTA 24 – DESPESAS

São os gastos realizados na manutenção e funcionamento da entidade, apuradas e lançadas por provisão ou realizadas dentro da competência, apresentadas e apuradas através de Notas Fiscais e Recibos, conforme exigência fiscal.

Despesas	2019	2018
Com Pessoal		
Salários e adicionais, férias, 13º, FGTS, Vale transporte, PIS, treinamento, etc.	1.902.941,85	1.952.527,58
Com Administração		
Materiais, energia elétrica, telefone, água, manutenção, taxas, despesa financeira, gráfica, administrativos, etc.	401.050,73	336.143,63
Outras Despesas		
Eventos, depreciação, etc.	38.339,25	39.794,31
Gratuidade e Trabalho Voluntário		
Gratuidades e trabalho voluntário	479.063,81	2.857.125,81
Total	2.821.395,64	5.185.591,33

NOTA 25 – GRATUIDADES CONCEDIDAS

As gratuidades concedidas estão reconhecidas pelo valor efetivamente praticado de acordo com os controles da Entidade, assim demonstrados:

Gratuidades Concedidas	2019	2018
Clínica Médica	657.235	505.450
Clínica da Mulher	205.545	123.900
Clínica Odontológica	1.824.857	1.689.566
Psicologia	129.500	28.900
Nutrição	8.200	0
Orientação Jurídica	16.263	0
Assistência Social	4.200	0
Comunidade	12.100	14.100
Escovação	6.599	9.390
Laboratório/Medicações	6.788	6.756
Total	2.871.287	2.378.062

NOTA 26 – RELATÓRIO DE ATIVIDADES

- **MISSÃO:** Melhorar a qualidade de vida das famílias, promovendo saúde, educação, assistência social e responsabilidade, através de serviços humanizados.
- **VALORES:**
 - a) Zelar pela saúde: responsabilidade de todos;
 - b) Promover saúde – compromisso e respeito à vida;
 - c) Respeito – uma via de mão dupla;
 - d) Educação – a base de toda uma vida;
 - e) Qualidade e humanização no atendimento.

• **OBJETIVO:**

Ser uma fundação reconhecida como fonte de esperança, inspiração e transformação social.

É com muito orgulho que apresentamos o Relatório Anual da Fundação Carmem Lucia de 2019. O nosso aniversário de 10 anos foi emocionante para nós com novas parcerias, programas e a abertura do Anexo das Fundações. Mais notavelmente, a Fundação ganhou o status CEBAS- Saúde (Certificação de Entidade Beneficente de Assistência Social).

Por meio de um projeto com a ArcelorMittal, "Saúde para Todos", conseguimos acrescentar mais horas à nossa equipe médica e de enfermagem, permitindo-nos cuidar de mais famílias. Com nossa parceria contínua com o SICOOB e seu projeto Prevenir, fornecemos mais de 160 exames gratuitos de auto-exame da mama, mamografia e próstata. Também com o SICOOB, implementamos um programa de assistência à amamentação para ajudar mães com dificuldades no aleitamento materno. Com a captação de um projeto pelo Fundo da Infância e Adolescência (FIA), promovida pela Secretaria Municipal de Assistência Social, a Fundação conseguiu implementar o projeto "Vencendo Desafios", desenvolvido para ajudar crianças com dificuldades de aprendizagem e seus pais a entenderem e aprenderem a trabalhar com a deficiência delas.

Em junho, abrimos nosso novo anexo, que inclui um auditório / espaço para conferências com a capacidade para 230 pessoas. É aqui que realizamos todos os nossos programas e palestras educacionais. Inauguramos a instalação com uma festa junina, apoiada pelo Instituto Américo Buaiz, que também concedeu o apoio da divulgação da instituição através da realização de vídeos e publicação dos mesmos.

Mesmo que o fundador possa ter plantado a semente, as raízes da Fundação Carmem Lucia estão firmemente inseridas na comunidade que servimos. Estamos constantemente em busca da garantia de não só satisfazer as necessidades de nossa comunidade, mas também de servir como uma organização modelo para o resto do Brasil.

• **HISTÓRICO:**

A Fundação Clínica Carmem Lucia presta serviços odontológicos, médicos e psicológicos gratuitos para famílias de baixa renda de Vila Velha, ES, Brasil.

Carmem Lucia Buck nasceu em Mantena, MG, e mudou-se para Vila Velha, ES. Como uma jovem mulher, ela se mudou para os Estados Unidos, onde se casou e constituiu família. Sempre sonhou em dar algo de volta para Vila Velha. Infelizmente, ela faleceu de câncer de cólon em 2003. Através do generoso apoio da Fundação PCLB (Nova York, EUA), amigos e familiares se uniram para realizar o sonho dela de criar uma clínica de saúde no Brasil.

A Clínica Carmem Lucia foi criada em 2009 como um projeto da PCLB Foundation, Fundação Ceciliano Abel da Almeida (FCAA), e da Universidade Federal do Espírito Santo (UFES) com a ajuda de Movive e GG5. Após a realização de uma avaliação das necessidades, decidiu-se em localizar a clínica na Região 5 de Vila Velha. Uma comissão informal de líderes da comunidade foi formada

para decidir que tipo de clínica e quem poderiam participar na clínica. A comunidade decidiu que serviços odontológicos, pediátricos, ginecológicos seria a maior necessidade. Assim, a clínica passou a oferecer atendimento odontológico, médico geral e pediatra, e em 2010, acrescentou serviços ginecológicos. Então, em 2013, através de uma parceria com a Universidade de Vila Velha, a clínica passou a oferecer serviços psicológico.

Em junho de 2013, líderes comunitários criaram a Fundação Clínica Carmem Lucia como uma organização filantrópica, e em 2014 a clínica tornou-se totalmente independente da FCAA e UFES. Em 2016, a Lei Municipal 5.754 de Vila Velha declarou de Utilidade Pública Municipal a Fundação Clínica Carmem Lucia e em 2017, a Lei Estadual 10.734 do Espírito Santo declarou Utilidade Pública Estadual a Fundação Clínica Carmem Lucia. Em 2019, a Fundação Carmem Lucia recebeu a Certificado de Entidade de Assistência Social Benéfica (CEBAS - Saúde).

• QUEM PODE PARTICIPAR NA FUNDAÇÃO?

A Fundação possui mais de 4.400 pessoas registradas. Para se inscrever, as famílias devem satisfazer as condições seguintes:

- a) Participação obrigatória em 04 ações educativas anuais na sede da Fundação;
- b) Ser morador do município de Vila Velha;
- c) Ter todos os documentos.

Depois que a família participa em quatro programas na Fundação, agenda-se uma consulta para a conferência de todos os documentos. Em seguida, membros da equipe de enfermagem fazem uma visita domiciliar para verificar a situação família e fornecer orientações sobre a Fundação.

A Fundação não cobra por serviços, mas cobra dos usuários que tomem responsabilidade pela saúde e bem-estar de si mesmo, sua família e sua comunidade. Parte de ser responsável inclui ligar para marcar e cancelar consultas, assim como comparecer na hora certa para as mesmas. As famílias que não cumprem essas regras retornam para o final da lista de espera.

• RELATÓRIO ANUAL 2019

GRATUIDADE

Como mencionado, todos os nossos serviços são fornecidos gratuitamente aos nossos usuários. Em 2019, a Fundação forneceu mais de R\$ 2.825.087 em serviços gratuitos.

CLÍNICA ODONTOLÓGICA

O objetivo da Fundação odontológica é tentar resolver a maior parte das necessidades de saúde oral dos nossos pacientes. Serviços odontológicos incluem limpeza, raio-x, obturações, restaurações, tratamento de canal, e próteses dentárias. A Fundação não realiza ortodontia, implantes ou cirurgias complicadas. Em parceria com universidades, a Fundação recebe estagiários de odontologia que treinam para se tornar excelentes profissionais e líderes em sua profissão e em sua comunidade.

Em 2019, a Fundação obteve 4.049 consultas odontológicas e realizou mais de 13.715 procedimentos. Desde a sua criação, a Fundação realizou 31.000 consultas odontológicas e 97.000 procedimentos.

CLÍNICA MÉDICA

A clínica médica fornece consultas ambulatoriais de clínica geral, pediatria e ginecologia.

Em 2019, a Fundação realizou mais de 1.400 consultas ginecológicas e mais de 5.000 consultas médicas, dos quais aproximadamente 35% eram consultas pediátricas. Este ano, em parceria com a Universidade de Vila Velha, professores e estagiários de nutricionista realizaram mais de 80 consultas. Desde a sua criação, a Fundação obteve quase 25.750 consultas médicas e mais de 7.000 consultas ginecológicas. Em 2019, a Fundação realizou 308 exames de preventivo.

SERVIÇOS PSICOLÓGICOS E ASSISTENCIA SOCIAL

Originalmente em parceria com Araté, Instituto Brasileiro de Psicologia Centrada na Pessoa e agora através de uma parceria com UVV, a Fundação recebe estagiários de psicologia que prestam aconselhamento básico para os pacientes. Além de estagiários, a Fundação recebeu vários psicólogos voluntários ao longo dos anos. Em 2019, a Fundação realizou 289 consultas psicológicas, e desde 2012 fez mais de 900 consultas psicológicas.

Em 2019, a Fundação Clínica Carmem Lucia, com apoio da Secretaria Municipal de Assistência Social, iniciou um programa piloto para diagnosticar e trabalhar com 60 crianças com dificuldades de aprendizagem e seus pais. A equipe que implementou o projeto consistia em psicólogo, psicopedagogo e assistente social. A equipe selecionou famílias e diagnosticou as crianças e trabalhou semanalmente com as crianças em grupos, com uma variedade de exercícios e atividades que permitiram às crianças entender e gerenciar seu comportamento. Embora o projeto ainda esteja em seu primeiro ano, os resultados foram fantásticos. Além de pais e professores nos elogiando e agradecendo pelo trabalho, vimos uma melhora nas notas e uma diminuição nos problemas disciplinares com as crianças. Este ano, a Fundação começou a oferecer também serviços de assistência social e obteve 875 consultas.

Além disso, este ano, com a ajuda de nosso advogado, Vinicius Brocco Sarcinelli, a fundação começou a fornecer orientação jurídica a nossos usuários, que incluíam ajudá-los a entender seus direitos, como navegar pelas várias burocracias governamentais e sugerir cursos de ação.

COMUNIDADE

A Fundação está trabalhando ativamente na comunidade fornecendo programas de saúde oral, nutrição, saúde reprodutiva, higiene e outros tópicos para escolas, creches e outras organizações comunitárias. A equipe também apresenta programas na Fundação quatro vezes por mês. Em 2019, a equipe da Fundação fez 121 programas atingindo mais de 3.400 pessoas, e desde a sua criação, a equipe fez mais de 840 programas que alcançam cerca de 21.500 pessoas.

EVENTOS

TV VITÓRIA E SHOPPING VITÓRIA – Este ano fomos escolhidos como uma das quatro organizações a serem patrocinadas pelo Instituto Américo Buaziz. Isso incluiu a produção de 4 vídeos e a apresentação em seu programa de notícias, além de várias histórias em seu blog. Além disso, realizamos dias de ação comunitária promovendo a saúde no Shopping Vitória.

FESTA JUNINA – Para inaugurar nosso novo anexo, tivemos uma Festa Junina para mostrá-lo à comunidade, que também foi apoiada pelo Instituto Américo Buaziz.

DIA DE CRIANÇA/DIA DE VACINAÇÃO – No dia 5 de outubro, em conjunto com o Rotary Club de Vila Velha Praia da Costa e a Secretaria Municipal de Saúde, a Fundação realizou o 1º Dia da Criança para aumentar a conscientização sobre as vacinas. Uma variedade de atividades para crianças foi oferecida, incluindo pula-pula, pintura de rosto, jogos, algodão doce, picolé e outras atividades. Para as crianças participantes, os pais tiveram que levar o cartão de vacinação da criança para que pudessemos verificar se as vacinas estavam atualizadas. Caso contrário, vacinamos a criança. Depois que a criança teve as vacinas necessárias, ela obteve o direito de receber um brinquedo. Mais de 350 crianças participaram, das quais 79 tiveram que ser vacinadas.

PREVENIR MULHER/ HOMEM – Em nosso segundo ano de parceria com o Banco SICCOB, a Fundação realizou o Dia da Conscientização do Câncer de Mulher e o Dia da Consciência do Câncer de Próstata. Mais de 160 mulheres participaram do Dia da Conscientização do Câncer de Mulher, que incluiu a realização de um exame de mama, orientação e como fazer um auto-exame, preventivo e uma apresentação sobre o câncer de mama. 95 mulheres foram enviadas para fazer mamografias. Mais de 120 homens participaram do Dia da Conscientização do Câncer de Próstata, que incluiu o exame de sangue, o exame da próstata e uma apresentação sobre o câncer de próstata. Este projeto foi realizado com o apoio da Secretaria Municipal de Saúde e da Universidade de Vila Velha.

O IMPACTO

A Fundação tem inúmeras histórias de como ajudamos as famílias individualmente, mas é importante analisar o impacto mais amplo que a Fundação teve. Ao fornecer mais de 11.000 consultas odontológicas e médicas o que representa mais de R\$2.825.087 em serviços gratuitos, a Fundação ajuda a aliviar o fardo no sistema de saúde pública, além de permitir que mais pessoas acessem os serviços de saúde de forma mais eficiente.

A Fundação tornou-se um agente positivo para a mudança na vida de milhares de pessoas, além de ser parte integrante de uma parte importante da comunidade.

NOTA 27 – ISENÇÕES DE CONTRIBUIÇÕES SOCIAIS

Conforme o artigo 29 da Lei nº 12.101/09 Entidade beneficente certificada fará jus à isenção do pagamento das contribuições de que tratam os artigos 22 e 23 da Lei nº 8.212/91. Abaixo demonstraremos as contribuições sociais usufruídas e o montante do período.

I. Contribuições Previdenciárias

A partir de 25 de Março de 2019 a FCCL usufruiu isenção das contribuições previdenciárias que somam o valor de R\$ 353.484,50 relativo à Cota Patronal INSS + SAT + Terceiros:

Mês	Base de Cálculo Folha de Pagamento	Parte Patronal	Terceiros	Outras entidades	Custo total INSS
Março	106.866,29	21.373,26	6.198,24	1.068,66	28.640,16
Abril	120.534,33	24.106,87	6.935,70	1.195,81	32.238,37
Maio	112.449,65	22.489,93	6.483,03	1.117,76	30.090,72
Junho	111.183,43	22.236,69	6.425,44	1.107,83	29.769,96
Julho	125.640,01	25.128,00	7.205,92	1.242,40	33.576,32
Agosto	116.960,62	23.392,12	6.710,73	1.157,02	31.259,88
Setembro	122.173,61	24.434,72	6.901,35	1.189,89	32.525,96
Outubro	122.130,61	24.426,12	7.023,26	1.210,91	32.660,28
Novembro	122.599,34	24.519,87	7.008,90	1.208,43	32.737,19
Dezembro	152.523,76	30.504,75	7.653,03	1.319,49	39.477,27
13º Salário	113.837,19	22.767,44	6.602,56	1.138,37	30.508,37
Total	1.326.898,84	265.379,77	75.148,15	12.956,58	353.484,50

II. Contribuição para Financiamento da Seguridade Social – COFINS e Programa de Interação Social – PIS

As renúncias das contribuições sociais para a COFINS e PIS totalizam R\$ 4.477,39 no exercício de 2019, conforme demonstrativo:

Base de Cálculo/Conta Contábil	Movimento	Contribuições	
		COFINS - 3%	PIS - 0,65%
3.1.01.07 – Receitas com Convênios	149.246,53	4.477,39	970,10
Total	149.246,53	4.477,39	970,10
	(-) PIS sobre a Folha de Salários Pago no Exercício		(4.318,13)
	Renúncia da Contribuição para o PIS no Exercício		0,00
	Renúncia da Contribuição para COFINS no Exercício		4.477,39

NOTA 28 – TRABALHO VOLUNTÁRIO

Com a alteração da Interpretação Técnica Geral - ITG 2002 (R1), o custo dos membros integrantes dos órgãos da administração deve ser reconhecido pelo valor justo da prestação do serviço como se tivesse ocorrido o desembolso financeiro como segue:

Trabalho Voluntário	2019	2018
Voluntariado	479.063,81	479.063,81

NOTA 29 – PRESTAÇÃO DE CONTAS MINISTÉRIO PÚBLICO ESTADUAL

Em 2019 a Entidade protocolou junto a Promotoria de Justiça do Ministério Público Estadual a prestação de contas relativa ao exercício social de 2018, em atendimento ao art. 4º, parágrafo 1º, do Ato Normativo nº 003/2012.

NOTA 30 – EVENTOS SUBSEQUENTES

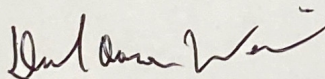
Covid-19 – A epidemia do Coronavírus (Covid-19) está causando impactos na atividade econômica de vários setores da economia, fragilizando a economia mundial de forma geral. Esse evento pode gerar impactos que devem ser refletidos, em alguma extensão, nas demonstrações contábeis da Entidade. Contudo, ainda não é possível mensurar quais os efeitos econômicos decorrentes da propagação do Coronavírus (COVID-19) para a Fundação Clínica Carmem Lúcia.

NOTA 31 – TERMO DE RESPONSABILIDADE

A Entidade assume plena responsabilidade pela fidedignidade da presente demonstração contábil.

Era o que tínhamos a informar e esclarecer em adendo as Demonstrações Contábeis correspondentes ao exercício findo em 31/12/2019.

Vila Velha/ES, 31 de dezembro de 2019.



DANIEL AARON WEISS
CPF: 536.376.742-20

SINGULAR SERVIÇOS CONTÁBEIS ESPECIALIZADOS LTDA ME

CRC-ES 002620/O
CNPJ: 06.191.939/0001-67
PAULA N. KOEHLER
Contadora
CRC-ES 7854/7